

Kwartalna informacja o wynikach ekonomiczno - finansowych Spółki XXX za (dany rok)

Lp.	Wyszczególnienie	w tys. zł			
		1 kw.	I - II kw.	I - III kw.	I - IV kw.
1	2	3	4	5	6
A	Przychody ze sprzedaży produktów, mat. i tow.	0,0	0,0	0,0	0,0
B	Koszty sprzedanych produktów, tow. i mat.	0,0	0,0	0,0	0,0
C	Zysk / Strata brutto na sprzedaży (A-B)	0,0	0,0	0,0	0,0
D	Koszty sprzedaży	0,0	0,0	0,0	0,0
E	Koszty zarządu	0,0	0,0	0,0	0,0
F	Zysk / Strata na sprzedaży (C-D-E)	0,0	0,0	0,0	0,0
G	Pozostałe przychody operacyjne				
G.I.	w tym: zysk ze zbycia niefinansowych aktywów trwałych				
H	Pozostałe koszty operacyjne				
H.I.	w tym: strata na zbyciu niefinansowych aktywów trwałych				
I	Zysk / Strata na pozostałej działalności operacyjnej (G-H)	0,0	0,0	0,0	0,0
J	Przychody finansowe				
J.I.	w tym: zysk ze zbycia inwestycji				
K	Koszty finansowe				
K.I.	w tym: strata ze zbycia inwestycji				
L	Zysk / Strata brutto na działalności finansowej (J-K)	0,0	0,0	0,0	0,0
Ł	Wynik zdarzeń nadzwyczajnych	0,0	0,0	0,0	0,0
M	Zysk / Strata brutto (F+I+L+Ł)	0,0	0,0	0,0	0,0
N	Obowiązkowe obciążenia wyniku finansowego				
O	Zysk / Strata netto (M-N)	0,0	0,0	0,0	0,0

Wynik na sprzedaży brutto wg rodzaju działalności lub miejsca jego powstawania Spółki XXX za (dany rok)

Lp.	Wyszczególnienie	w tys. zł			
		1 Kw.	1 - II Kw.	1 - III Kw.	1 - IV Kw.
1	2	3	4	5	6
	PRZYCHODY	0,0	0,0	0,0	0,0
	KOSZTY (koszt własny sprzedaży lub wartość sprzedanych mat. i towarów bez nazwitu kosztów zarządu)	0,0	0,0	0,0	0,0
	w tym: amortyzacja	0,0	0,0	0,0	0,0
	WYNIK NA SPRZEDAŻY BRUTTO	0,0	0,0	0,0	0,0
1	przychody				
	koszt własny				
	w tym: amortyzacja				
	wynik	0,0	0,0	0,0	0,0
2	przychody				
	koszt własny				
	w tym: amortyzacja				
	wynik	0,0	0,0	0,0	0,0
3	przychody				
	koszt własny				
	w tym: amortyzacja				
	wynik	0,0	0,0	0,0	0,0
4	przychody				
	koszt własny				
	w tym: amortyzacja				
	wynik	0,0	0,0	0,0	0,0

Koszty zarządu Spółki XXX za (dany rok)

Lp.	Wyszczególnienie	w tys. zł			
		I kw.	I - II kw.	I - III kw.	I - IV kw.
1		3	4	5	6
1	Amortyzacja				
2	Zużycie materiałów				
3	Zużycie energii				
4	Usługi obce				
5	Wynagrodzenia				
6	Ubezpieczenia społeczne i inne świadczenia				
7	Podatki i opłaty				
8	Koszty reprezentacji i reklamy				
9	Podróże służbowe				
10	Pozostałe koszty rodzajowe i narzut kosztów wydz. pomocniczych				
11	RAZEM KOSZTY ZARZĄDU	0,0	0,0	0,0	0,0
12	RAZEM KOSZTY ZARZĄDU - bez amortyzacji	0,0	0,0	0,0	0,0

Informacja o majątku obrotowym i wybranych źródłach finansowania Spółki XXX na koniec każdego kwartału (danego roku)

Wyszczególnienie	w tys. zł				
	I kw.	II kw.	III kw.	IV kw.	
Aktywa obrotowe	2	3	4	5	6
Zapasy	0,0	0,0	0,0	0,0	0,0
materiały					
produkcja nie zakończona					
produkty gotowe					
towary					
zaliczki na poczet dostaw					
Należności krótkoterminowe	0,0	0,0	0,0	0,0	0,0
z tytułu dostaw i usług	0,0	0,0	0,0	0,0	0,0
- do 12 miesięcy					
- powyżej 12 miesięcy					
z tytułu podatków, dotacji i innych tytułów oraz innych świadczeń					
inne należności					
dochodząca na środki egzekw.					
inne należności					
Inwestycje krótkoterminowe	0,0	0,0	0,0	0,0	0,0
1. Krótkoterminowe aktywa finansowe	0,0	0,0	0,0	0,0	0,0
a) wcażony lub akcja	0,0	0,0	0,0	0,0	0,0
b) inne papiery wartościowe	0,0	0,0	0,0	0,0	0,0
c) udziały pozycje	0,0	0,0	0,0	0,0	0,0
d) inne krótkoterminowe aktywa finansowe	0,0	0,0	0,0	0,0	0,0
e) środki pieniężne i inne aktywa pieniężne	0,0	0,0	0,0	0,0	0,0
w kasie					
na rachunkach					
inne środki					
2. Inne inwestycje krótkoterminowe					
Krótkoterminowe rozliczenia międzyokresowe					
Zobowiązania krótkoterminowe	0,0	0,0	0,0	0,0	0,0
Rezerwy na zobowiązania	0,0	0,0	0,0	0,0	0,0
rezerwa z tytułu odroczonego podatku dochodowego					
rezerwa na świadczenia					
Zobowiązania długoterminowe	0,0	0,0	0,0	0,0	0,0
kredyty i pożyczki długoterminowe					
z tytułu emisji dłużnych papierów wartościowych					
inne zobowiązania finansowe długoterminowe					
pozasobnie zobowiązania długoterminowe					
Zobowiązania krótkoterminowe	0,0	0,0	0,0	0,0	0,0
1. Zobowiązania krótkoterminowe	0,0	0,0	0,0	0,0	0,0
z tytułu dostaw i usług	0,0	0,0	0,0	0,0	0,0
- do 12 miesięcy					
- powyżej 12 miesięcy					
kredyty i pożyczki					
inne zobowiązania finansowe					
zaliczki otrzymane na dostawy					
zobowiązania wadłowe					
z tytułu podatków, dot. i innych świadczeń					
z tytułu wynagrodzeń					
inne zobowiązania					
2. Fundusze specjalne					
Rozliczenia międzyokresowe					

**Zestawienie struktury należności z tyt. dostaw i usług na koniec każdego kwartału
(danego roku) w Spółce XXX**

w tys. zł

Wyszczególnienie	I kw.	II kw.	III kw.	IV kw.
Należności (netto) ogółem:	0,0	0,0	0,0	0,0
Należności bieżące (terminowe) :				
Przeterminowane ogółem:	0,0	0,0	0,0	0,0
do 1 m-ca:				
od 1 do 3 m-cy				
od 3 do 6 m-cy				
od 6 do 12 m-cy				
powyżej 1 roku				
wartość utworzonych odpisów aktualizacyjnych na należności w 2009				

**Zestawienie struktury zobowiązań z tyt. dostaw i usług na koniec każdego kwartału
(danego roku) w Spółce XXX**

w tys. zł

Wyszczególnienie	I kw.	II kw.	III kw.	IV kw.
Zobowiązania (netto) ogółem:	0,0	0,0	0,0	0,0
Zobowiązania bieżące (terminowe) :				
Przeterminowane ogółem:	0,0	0,0	0,0	0,0
do 1 m-ca:				
od 1 do 3 m-cy				
od 3 do 6 m-cy				
od 6 do 12 m-cy				
powyżej 1 roku				

**Zestawienie struktury zobowiązań z tyt. podatków cel i ub. i innych świadczeń na
koniec każdego kwartału (danego roku) w Spółce XXX**

w tys. zł

Wyszczególnienie	I kw.	II kw.	III kw.	IV kw.
Zobowiązania (netto) ogółem:	0,0	0,0	0,0	0,0
Zobowiązania bieżące (terminowe) :				
Przeterminowane ogółem:	0,0	0,0	0,0	0,0
do 1 m-ca:				
od 1 do 3 m-cy				
od 3 do 6 m-cy				
od 6 do 12 m-cy				
powyżej 1 roku				

Analiza wskaźnikowa na koniec poszczególnych kwartałów (danego roku)

Wyszczególnienie	I kw.	II kw.	III kw.	IV kw.
Marża na sprzedaży brutto (w %)	#DZIEL/0!	#DZIEL/0!	#DZIEL/0!	#DZIEL/0!
Marża na sprzedaży (w %)	#DZIEL/0!	#DZIEL/0!	#DZIEL/0!	#DZIEL/0!
Zyskowość netto (w %)	#DZIEL/0!	#DZIEL/0!	#DZIEL/0!	#DZIEL/0!
Udział kosztów zarządu w przychodach ze sprzedaży	#DZIEL/0!	#DZIEL/0!	#DZIEL/0!	#DZIEL/0!
Udział amortyzacji w przychodach ze sprzedaży	#DZIEL/0!	#DZIEL/0!	#DZIEL/0!	#DZIEL/0!
Wskaźnik płynności bieżącej	#DZIEL/0!	#DZIEL/0!	#DZIEL/0!	#DZIEL/0!
Wskaźnik płynności szybkiej	#DZIEL/0!	#DZIEL/0!	#DZIEL/0!	#DZIEL/0!
Wskaźnik rotacji należności handlowych (w dniach)	#DZIEL/0!	#DZIEL/0!	#DZIEL/0!	#DZIEL/0!
Wskaźnik rotacji zobowiązań od dostawców (w dniach)	#DZIEL/0!	#DZIEL/0!	#DZIEL/0!	#DZIEL/0!
Wskaźnik rotacji zapasów (w dniach)	#DZIEL/0!	#DZIEL/0!	#DZIEL/0!	#DZIEL/0!

Nazwa Spółki
Rok (dany rok)

FORMATKA

Wybierz miesiąc

I kw.	▲
I - II kw.	
I - III kw.	
I - IV kw.	
	▼

Informacja o wynikach ekonomicznych Spółki za I kw. i narastająco za (dany rok)

Lp.	Wyszczególnienie	Wykonanie za (dany rok):	
		1 kw.	Narastająco
1		3	4
A	Przychody ze sprzedaży produktów, mat. i tow.		
B	Koszty sprzedanych produktów, tow. i mat.		
C	Zysk / Strata brutto na sprzedaży (A-B)		
D	Koszty sprzedaży		
E	Koszty zarządu		
F	Zysk / Strata na sprzedaży (C-D-E)		
G	Pozostałe przychody operacyjne		
G.I.	w tym: zysk ze zbycia niefinansowych aktywów trwałych		
H	Pozostałe koszty operacyjne		
H.I.	w tym: strata na zbyciu niefinansowych aktywów trwałych		
I	Zysk / Strata na pozostałej działalności operacyjnej (G-H)		
J	Przychody finansowe		
J.I.	w tym: zysk ze zbycia inwestycji		
K	Koszty finansowe		
K.I.	w tym: strata ze zbycia inwestycji		
L	Zysk / Strata brutto na działalności finansowej (J-K)		
Ł	Wynik zdarzeń nadzwyczajnych		
M	Zysk / Strata brutto (F+I+L+Ł)		
N	Obowiązkowe obciążenia wyniku finansowego		
O	Zysk / Strata netto (M-N)		

w tys. zł

Wynik na sprzedaży wg rodzaju działalności lub miejsca jego powstawania Spółki za I kw. I narastająco za (dany rok)

w tys. zł

Lp.	Wyszczególnienie	I kw.	Narastająco
1	2		4
	PRZYCHODY		
	KOSZTY (koszt własny sprzedaży lub wartość sprzedanych materiałów, towarów bez narzutu, kosztów zarządku)		
	w tym: amortyzacja		
	WYNIK NA SPRZEDAŻY BRUTTO		
	marża na sprzedaży brutto (w %)		
1	przychody		
	koszt własny		
	w tym: amortyzacja		
	wynik		
	marża (w %)		
2	przychody		
	koszt własny		
	w tym: amortyzacja		
	wynik		
	marża (w %)		
3	przychody		
	koszt własny		
	w tym: amortyzacja		
	wynik		
	marża (w %)		
4	przychody		
	koszt własny		
	w tym: amortyzacja		
	wynik		
	marża (w %)		

Koszty zarządu Spółki za I kw. i narastająco za (dany rok)

w tys. zł

Lp.	Wyszczególnienie	I kw.	Narastająco
1	2	3	4
1	Amortyzacja		
2	Zużycie materiałów		
3	Zużycie energii		
4	Usługi obce		
5	Wynagrodzenia		
6	Ubezpieczenia społeczne i inne świadczenia		
7	Podatki i opłaty		
8	Koszty reprezentacji i reklamy		
9	Podróże służbowe		
10	Pozostałe koszty rodzajowe i narzut kosztów wydz. pomocniczych		
11	RAZEM		
12	RAZEM bez amortyzacji		

Wyszczególnienie		1	2	3	4
		I kw.		Zmian stanu (wzros / spadek)	Struktura w %
Aktywa obrotowe					
Zapasy					
materiały					
produkcja nie zakończona					
produkty gotowe					
towary					
zaliczki na poczet dostaw					
Należności krótkoterminowe					
z tytułu dostaw i usług					
- do 12 miesięcy					
- powyżej 12 miesięcy					
inne należności					
z tyt. podatków, dotacji i ubezsp. społ i zdra, oraz innych świadczeń					
inne należności					
dochodzone na drodze sądowej					
inwestycje krótkoterminowe					
1. Krótkoterminowe aktywa finansowe					
a) udziały lub akcje					
b) inne papiery wartościowe					
c) udzielenie pożyczki					
d) inne krótkoterminowe aktywa finansowe					
e) środki pieniężne i inne aktywa pieniężne					
w kasie					
na rachunkach					
inne środki					
2. Inne inwestycje krótkoterminowe					
Krótkoterminowe rozliczenia międzyokresowe					
Zobowiązania i rezerwy					
Rezerwy na zobowiązania					
rezerwa z tyt. odroczonego pod. dochodowego					
pozostałe rezerwy					
Zobowiązania długoterminowe					
kredyty i pożyczki długoterminowe					
z tyt. emisji dłużnych pap. wartościowych					
inne zobowiązania finansowe długoterminowe					
pozostałe zobowiązania długoterminowe					
Zobowiązania krótkoterminowe					
1. Zobowiązania krótkoterminowe					
z tyt. dostaw i usług					
- do 12 miesięcy					
- powyżej 12 miesięcy					
kredyty i pożyczki					
inne zobowiązania finansowe					
zaliczki otrzymane na dostawy					
zobowiązania wekslowe					
z tyt. podatków, cel. ubezpieczeń i innych świadczeń					
z tyt. wynagrodzeń					
inne zobowiązania					
2. Fundusze specjalne					
Rozliczenia międzyokresowe					

Informacja o majątku obrotowym i wybranych źródłach finansowania Spółki na koniec I kw. (dany rok)

w tys. zł

Wskaźniki analizy ekonomicznej Spółki za I kw. i narastająco za (dany rok)

Wyszczególnienie	I kw.	Narastająco
Marża na sprzedaży brutto (w %) (bez k. zarządu)		
Marża na sprzedaży (w %)		
Zyskowość netto (w %) (zysk (strata) netto/przychody ze sprzedaży)		
Udział kosztów zarządu w przychodach ze sprzedaży (w %) (koszty zarządu/przychody ze sprzedaży)		
Udział amortyzacji w przychodach ze sprzedaży (w %)		

Wskaźniki analizy finansowej Spółki na koniec I kw. (dany rok)

Wyszczególnienie	I kw.
Wskaźnik płynności bieżącej (aktywa obrotowe/zobowiązania krótkoterminowe)	
Wskaźnik płynności szybkiej (aktywa obrotowe - zapasy/zobowiązania krótkoterminowe)	
Wsk. należności krótkoterminowych do zobowiązań krótkoterminowych	
Wskaźnik rotacji należności krótkoterminowych (w dniach)	
Wskaźnik rotacji należności handlowych (w dniach)	
Wskaźnik rotacji zobowiązań krótkoterminowych (w dniach)	
Wskaźnik rotacji zobowiązań od dostawców (w dniach)	
Wskaźnik rotacji zapasów (w dniach)	

Wyszczególnienie				
I kw.	II kw.	III kw.	IV kw.	
				Zobowiązania (netto) ogółem:
				Zobowiązania bieżące (terminowe) :
				Przetrimowane ogółem:
				do 1 m-ca:
				od 1 do 3 m-cy
				od 3 do 6 m-cy
				od 6 do 12 m-cy
				powyżej 1 roku

w tys. zł

Zestawienie struktury zobowiązań z tyt. podatków cel i ub. i innych świadczeń na koniec każdego kwartału (dany rok) w Spółce

Wyszczególnienie				
I kw.	II kw.	III kw.	IV kw.	
				Zobowiązania (netto) ogółem:
				Zobowiązania bieżące (terminowe) :
				Przetrimowane ogółem:
				do 1 m-ca:
				od 1 do 3 m-cy
				od 3 do 6 m-cy
				od 6 do 12 m-cy
				powyżej 1 roku



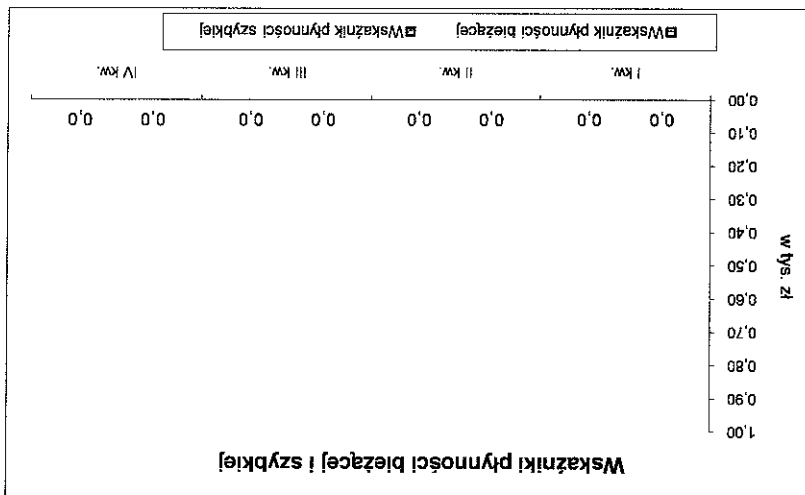
w tys. zł

Zestawienie struktury zobowiązań z tyt. dostaw i usług na koniec każdego kwartału (dany rok) w Spółce

Wyszczególnienie				
I kw.	II kw.	III kw.	IV kw.	
				Należności (netto) ogółem:
				Należności bieżące (terminowe) :
				Przetrimowane ogółem:
				do 1 m-ca:
				od 1 do 3 m-cy
				od 3 do 6 m-cy
				od 6 do 12 m-cy
				powyżej 1 roku
				wartość utworzonych odpisów aktualizacyjnych na należności w 2003

w tys. zł

Zestawienie struktury należności z tyt. dostaw i usług na koniec każdego kwartału (dany rok) w Spółce



WYKRESY -